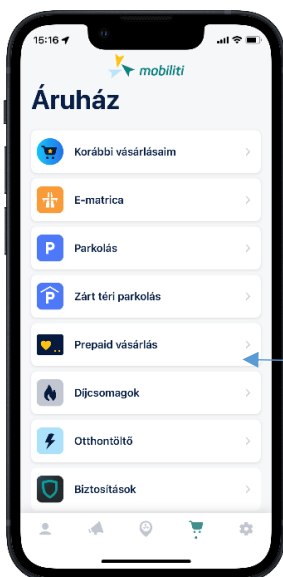
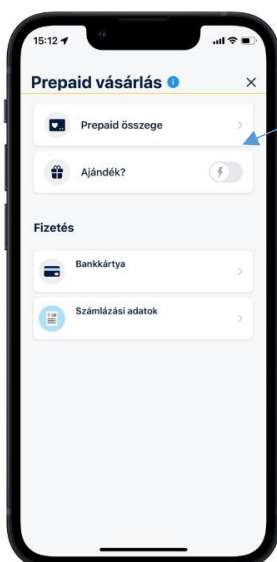


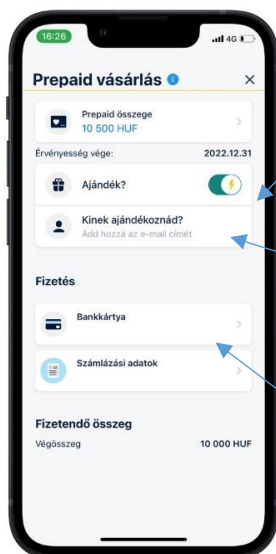
A kupon vásárlás és aktiválás folyamata



A „Prepaid vásárlás” menüpontot az „Áruház” menü alatt találja.



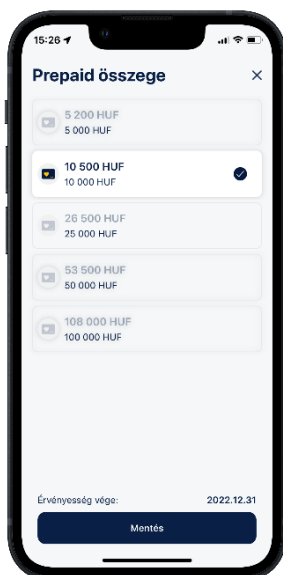
A „Prepaid összege” pont alatt az előre meghatározott összegek közül kiválaszthatja a megfelelő címletet.*



Ha más számára szeretne vásárolni, az „Ajándék” menüpontban húzza jobbra a csúszkát.

Majd adja meg annak a személynek az e-mail címét, akinek vásárolja a kupont.

A fizetés az előre beállított bankkártya és számítási adatok alapján történik.



*Öt különböző, előre beállított összeg közül választhat. Az adott címletek most többet érnek!

A prepaid egyenleg felhasználása

Az előre fizetett egyenleg tulajdonosa a vásárlás során megadott e-mail címre értesítést kap.



Az összeg automatikusan feltöltésre kerül az egyenlegéhez.

